

## Estimación de las tasas de variación del PIB regional (tercer trimestre de 2014)

Esteban Fernández Vázquez, Blanca Moreno

### Más información en:

Página web de REGIOlab: <http://www.uniovi.net/regiolab>

Página del Observatorio Regional – REGIOlab:  
<http://www.uniovi.net/regiolab/enlaces2/observatorio/>

La estimación de la Contabilidad Nacional Trimestral publicada por el Instituto Nacional de Estadística indica que el Producto Interior Bruto (PIB) generado por la economía española experimentó un crecimiento del 1,6% en el tercer trimestre de 2014 respecto al mismo trimestre de 2013. Esta tasa supone un incremento en tres décimas de la tasa interanual correspondiente al segundo trimestre de 2014. Además, la estimación de la tasa de variación intertrimestral muestra que la economía española registró un crecimiento del 0,5% respecto al segundo trimestre del año (una décima inferior a la registrada en el trimestre anterior).

Puesto que las cifras agregadas para el total de la economía española no permiten estudiar si existen diferencias en el crecimiento a nivel regional, en este número del observatorio, se pretende identificar tasas de variación del PIB a escala regional. Nuestras estimaciones muestran tasas intertrimestrales positivas generalizadas con las únicas excepciones de Cantabria, Murcia y Castilla la Mancha. Por otro lado, las estimaciones obtenidas de las tasas interanuales revelan también un comportamiento generalizado de crecimiento en el PIB regional, cifras que parecen consolidar un crecimiento de la actividad económica en el conjunto del país, aunque con una gran variabilidad entre las regiones.

Centrándonos en el caso de Asturias, en este trimestre para nuestra región se estiman tasas tanto intertrimestrales como interanuales positivas, en ambos casos muy próximas a las de la media nacional.

## Estimación de las tasas de variación del Producto Interior Bruto regional (tercer trimestre de 2014)

Según la información elaborada por el INE en la Contabilidad Nacional Trimestral del tercer trimestre de 2014, la economía española registró un crecimiento respecto al mismo trimestre de 2013 del 1,6%. Por otra parte, durante el tercer trimestre de 2014 se estima que el PIB nacional ha crecido un 0,5% respecto al segundo trimestre. Estas estimaciones para el total de la economía nacional serán utilizadas para la aplicación de técnicas de desagregación de datos geográficos<sup>1</sup>, que combinadas con la información proveniente tanto de la Encuesta de Población Activa (ocupados), del Índice de Producción Industrial y del Índice de Cifra de Negocios del Sector Servicios publicados por el INE (todos ajustados de efectos estacionales y de calendario), permiten estimar las tasas de variación del PIB por Comunidades Autónomas.

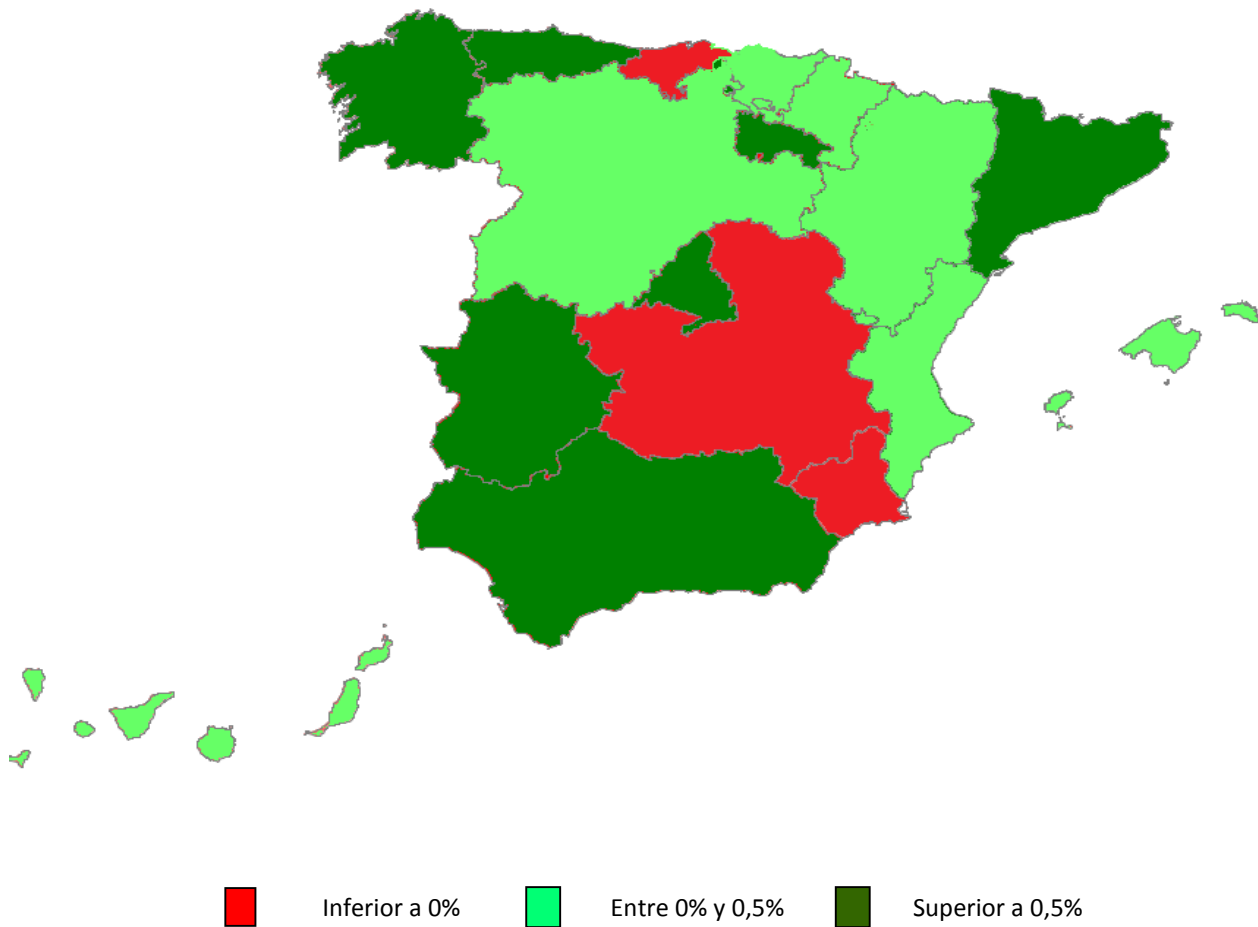
Las tasas intertrimestrales (variaciones porcentuales con respecto al segundo trimestre de 2014) estimadas muestran como Asturias de nuevo presenta una tasa de crecimiento positiva (0,51%) - casi tres décimas por encima de la estimada para el segundo trimestre del año (0,2%). La estimación de la tasa de crecimiento intertrimestral de la economía asturiana, se sitúa ligeramente por encima de la media nacional (0,5%), que en este trimestre aparece encabezada por Madrid (1,08%), Galicia (0,77%) y Extremadura (0,64%). Las únicas regiones con tasas estimadas negativas son Cantabria (-0,01%), Murcia (-0,03%) y Castilla la Mancha (-0,23%). Con este tercer trimestre de 2014, Asturias encadena cinco trimestres consecutivos de crecimientos intertrimestrales positivos (ver estimaciones obtenidas en números anteriores de este observatorio), con lo que parece consolidarse la recuperación económica.

Complementariamente, las estimaciones de las tasas interanuales (cambios porcentuales con respecto al mismo trimestre de 2013) muestran un comportamiento generalizado de crecimiento en el PIB regional, si bien con una fuerte diversidad a nivel regional tal y como se muestra en la Figura 2. Así, regiones como Madrid y La Rioja presentan tasas interanuales superiores al 2% mientras que otras como Murcia, Aragón, Cantabria, Canarias y Comunidad Valenciana presentan tasas interanuales inferiores al 1%. En el caso concreto de Asturias se estima una tasa de crecimiento interanual del PIB regional que se sitúa en el 1,5% (una décima por debajo de la media nacional pero por encima del crecimiento de otras regiones del noroeste peninsular como Cantabria y Galicia). En los mapas y cuadros que siguen se detallan las tasas intertrimestrales e interanuales de variación del PIB estimadas para el tercer trimestre de 2014.

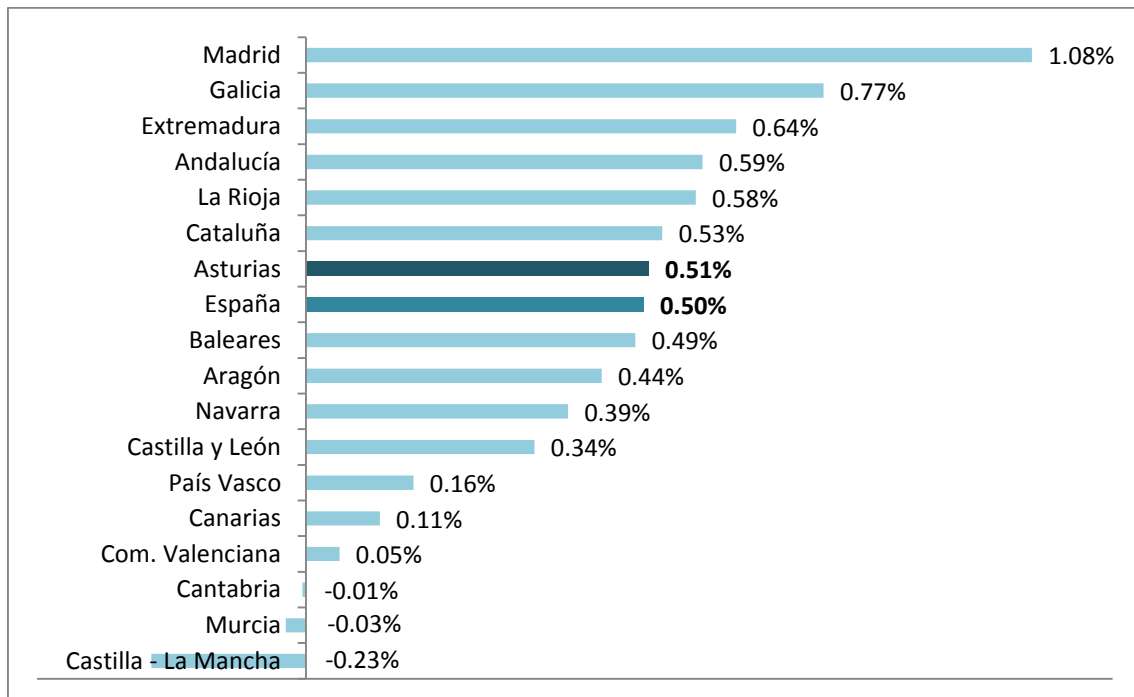
---

<sup>1</sup> La explicación detallada de la técnica utilizada puede consultarse en Alonso, C., Fernández-Vázquez, E., y Cueto, B. (2013): "Geographical disaggregation of labor market indicators by distributionally weighted regressions and GCE-GME techniques." Documento de trabajo 13-01. Departamento de Economía Aplicada de la Universidad de Oviedo. (<http://156.35.33.99:8080/contrib/dpoae/papers/>)

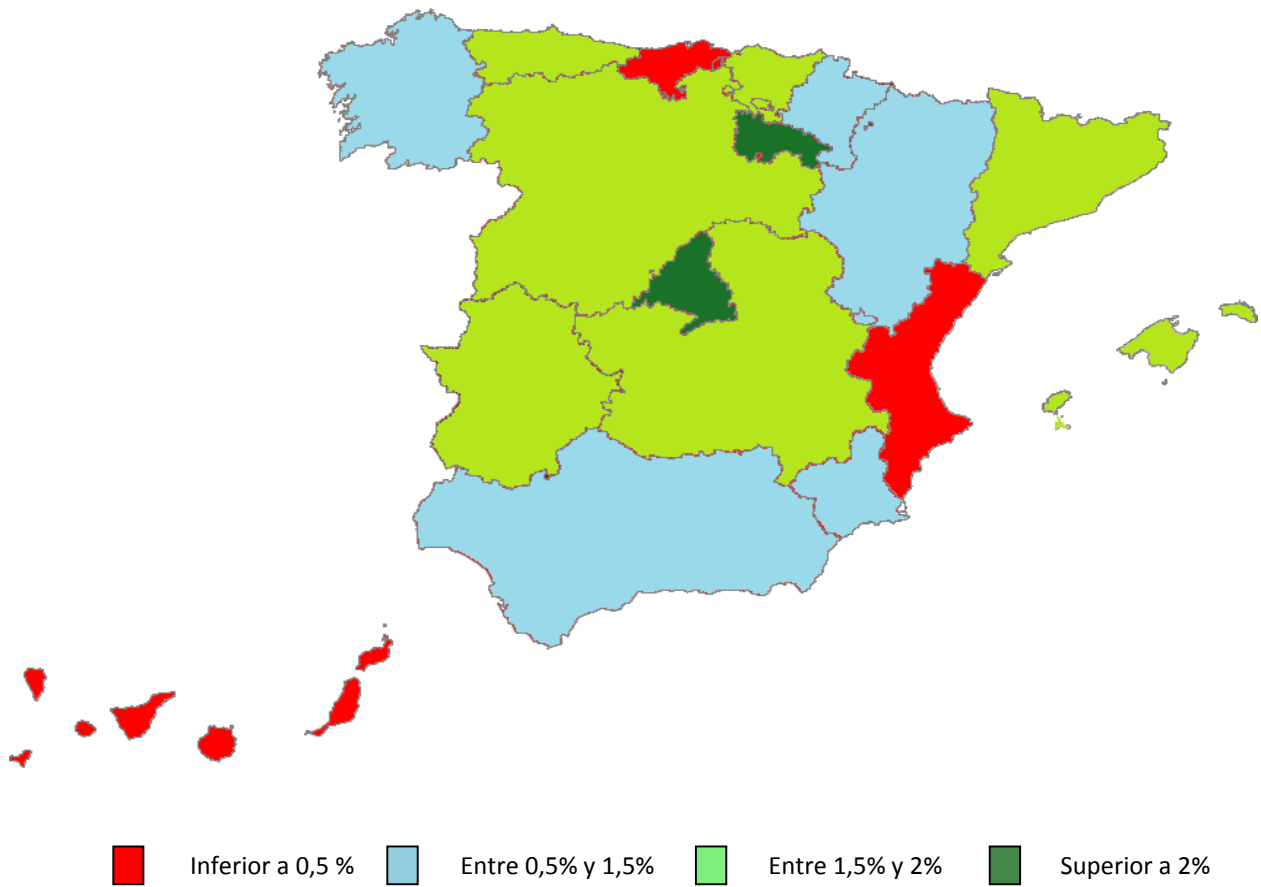
**Mapa 1 - Tasas variación trimestral PIB, 3º trimestre 2014**



**Figura 1. Tasas variación trimestral PIB, 3º trimestre 2014**



**Mapa 2 - Tasas variación anual PIB, 3º trimestre 2014**



**Figura 2. Tasas variación anual PIB, 3º trimestre 2014**

