

Estimación de las tasas de variación del PIB regional (cuarto trimestre de 2014)

Esteban Fernández Vázquez, Blanca Moreno

Más información en:

Página web de REGIOlab: <http://www.uniovi.net/regiolab>

Página del Observatorio Regional – REGIOlab:
<http://www.uniovi.net/regiolab/enlaces2/observatorio/>

El avance de la estimación de la Contabilidad Nacional Trimestral publicada por el Instituto Nacional de Estadística (INE) indica que el Producto Interior Bruto (PIB) generado por la economía española experimentó un crecimiento del 2% en el cuarto trimestre de 2014 respecto al mismo trimestre de 2013. Si bien en breves fechas el INE procederá a revisar estas cifras avanzadas, la estimación revela una subida de cuatro décimas de la tasa interanual correspondiente al tercer trimestre. Por otra parte, el avance de la estimación de la tasa de variación intertrimestral para el cuarto trimestre apunta a que la economía española creció un 0,7% respecto al tercer trimestre de 2014.

Las estimaciones ofrecidas para el total de la economía española impiden el análisis de posibles diferencias en el crecimiento a nivel regional. Así, en este número del observatorio, se estiman tasas de variación trimestrales y anuales del PIB a escala regional. Los resultados obtenidos muestran tasas intertrimestrales positivas con la única excepción de La Rioja, para la que se estima una tasa ligeramente negativa. Por otro lado, las estimaciones de las tasas interanuales consolidan un comportamiento generalizado de crecimiento en las economías regionales, si bien parece acentuarse la variabilidad existente en este ritmo de crecimiento entre las regiones.

Particularizando en el caso de Asturias, para el cuarto trimestre de 2014 se han estimado tasas positivas tanto intertrimestrales como interanuales, si bien la economía asturiana parece crecer a un ritmo marcadamente inferior a la media nacional.

Estimación de las tasas de variación del Producto Interior Bruto regional (cuarto trimestre de 2014)

Según la información elaborada por el INE en la Contabilidad Nacional Trimestral del cuarto trimestre de 2014, la economía española registró un crecimiento respecto al mismo trimestre de 2013 del 2%, si bien en breves fechas se procederá a revisar estas cifras avanzadas. En términos intertrimestrales, los avances de estas estimaciones apuntan a que durante el cuarto trimestre de 2014 el PIB nacional ha crecido un 0,7% respecto al tercer trimestre. Estas estimaciones para el total de la economía nacional serán utilizadas para la aplicación de técnicas de desagregación de datos geográficos¹, que combinadas con la información proveniente tanto de la Encuesta de Población Activa (ocupados), del Índice de Producción Industrial y del Índice de Cifra de Negocios del Sector Servicios publicados por el INE (todos ajustados de efectos estacionales y de calendario), permiten estimar las tasas de variación del PIB por Comunidades Autónomas.

Las tasas intertrimestrales (variaciones porcentuales con respecto al tercer trimestre de 2014) estimadas muestran como Asturias presenta por sexto trimestre consecutivo una tasa de crecimiento positiva pero moderada (0,10%). Esta estimación es cinco décimas inferior a la estimada para el tercer trimestre de 2014 y claramente inferior a la media nacional (0,70%), que de nuevo en este trimestre aparece encabezada por Madrid (1,20%), Baleares (1%) y la Comunidad Valenciana (0,90%). Asturias se encuadra en la cola en este crecimiento trimestral seguida únicamente de Murcia (0,08%) y de la única región con una tasa estimada negativa (La Rioja, -0,10%). Con este cuarto trimestre de 2014, Asturias encadena seis trimestres consecutivos de crecimientos intertrimestrales positivos, con lo que la recuperación económica parece consolidarse en nuestra región, si bien su velocidad es claramente inferior a trimestres anteriores (ver estimaciones obtenidas en números anteriores de este observatorio).

Las estimaciones de las tasas interanuales (cambios con respecto al mismo trimestre de 2013) muestran un crecimiento generalizado en el PIB regional, si bien con una fuerte diversidad a nivel regional que hace que algunas regiones crezcan en un 3,5% (Madrid), mientras que otras están por debajo del 0,5% (Cantabria). En el caso concreto de Asturias se estima una tasa de crecimiento interanual del PIB regional de nuevo en el 1,5%, que supone cinco décimas menos que la media nacional, pero que la sitúa en cifras superiores a regiones vecinas como Cantabria o Galicia. En los mapas y cuadros que siguen se detallan las tasas intertrimestrales e interanuales de variación del PIB estimadas para el cuarto trimestre de 2014.

¹ La explicación detallada de la técnica utilizada puede consultarse en Alonso, C., Fernández-Vázquez, E., y Cueto, B. (2013): "Geographical disaggregation of labor market indicators by distributionally weighted regressions and GCE-GME techniques." Documento de trabajo 13-01. Departamento de Economía Aplicada de la Universidad de Oviedo. (<http://156.35.33.99:8080/contrib/dpoae/papers/>)

Mapa 1 - Tasas variación trimestral PIB, 4º trimestre 2014

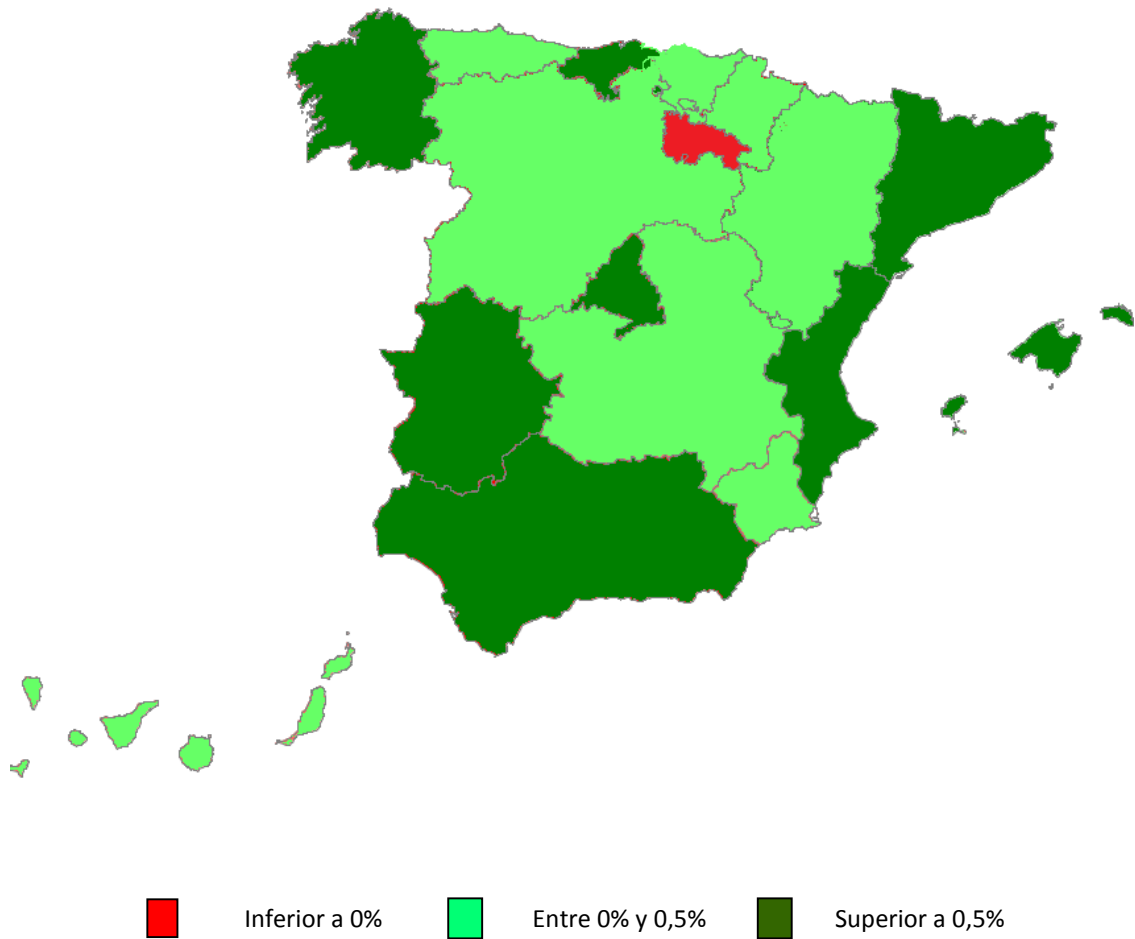
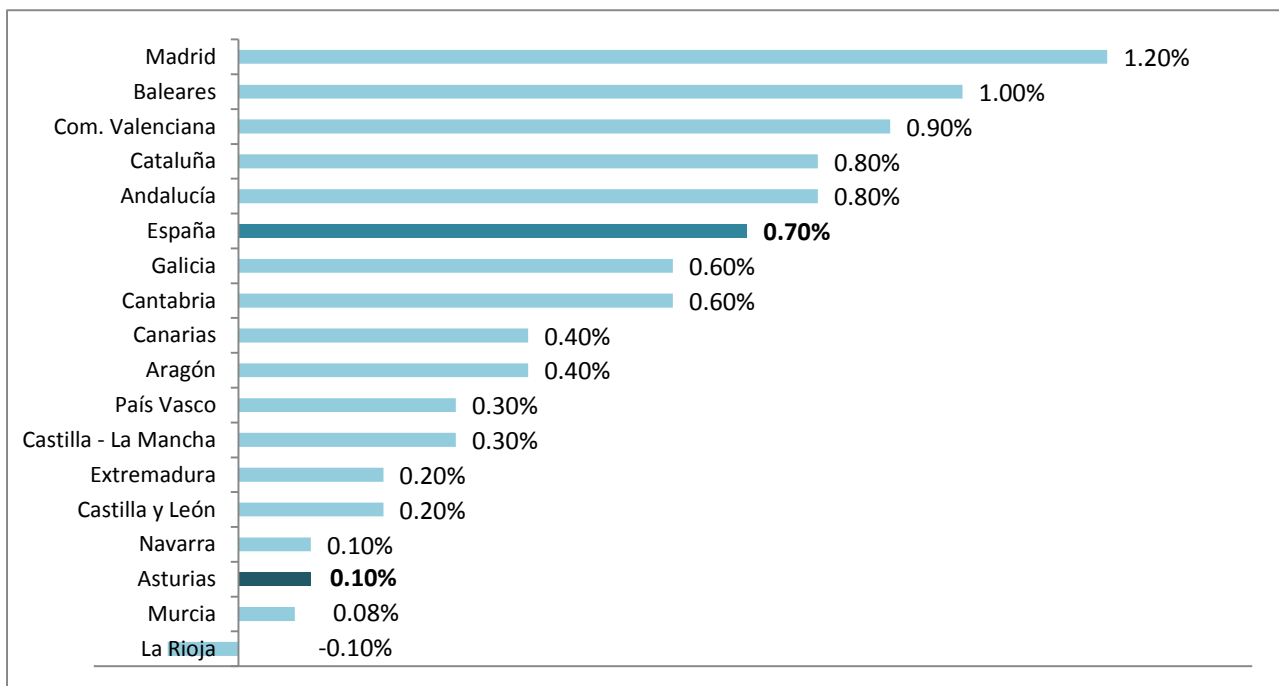


Figura 1. Tasas variación trimestral PIB, 4º trimestre 2014



Mapa 2 - Tasas variación anual PIB, 4º trimestre 2014

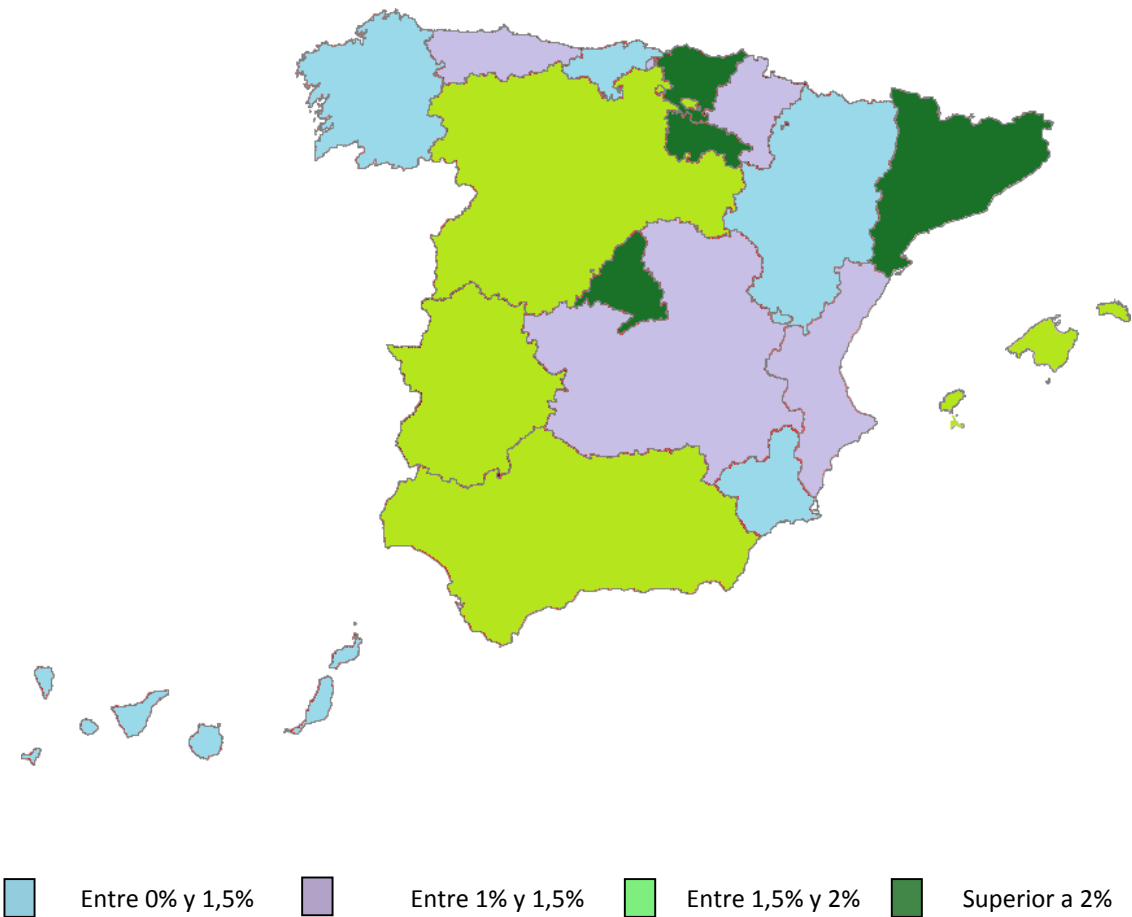


Figura 2. Tasas variación anual PIB, 4º trimestre 2014

